



HRVATSKA NARODNA BANKA

---

**Izvoz iz današnje perspektive:  
značaj, uloga i prostor djelovanja ekonomske politike**

Sandra Švaljek, zamjenica guvernera  
e-adresa: [sandra.svaljek@hnb.hr](mailto:sandra.svaljek@hnb.hr)



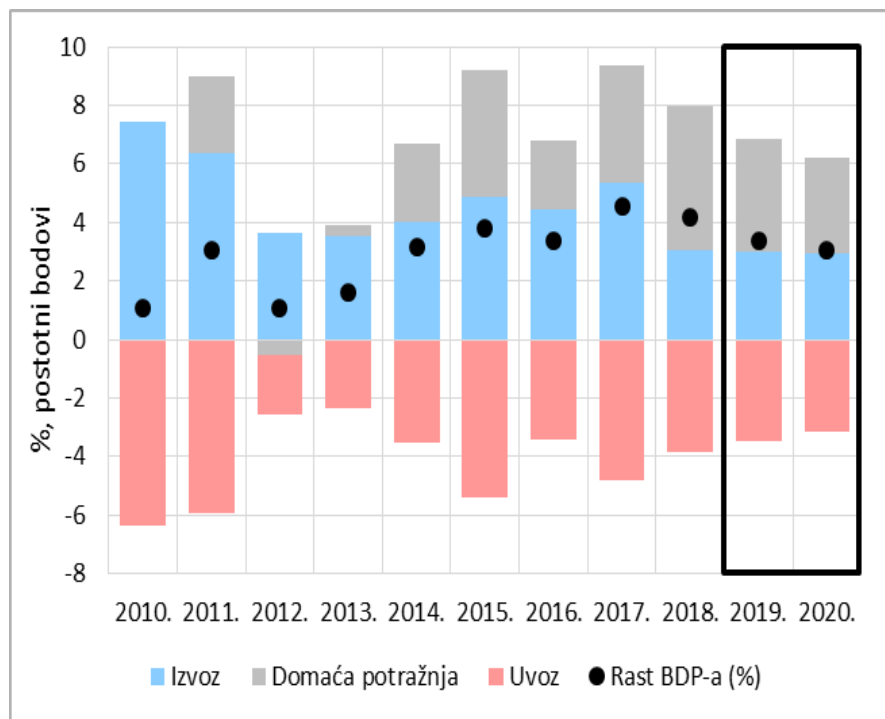
# Sadržaj

---

- **Značaj izvoza za gospodarski oporavak i rast**
- **Protekcionizam i njegovi mogući učinci**
- **Strukturalna obilježja hrvatskog izvoznog sektora**
- **Prostor djelovanja nacionalne ekonomske politike**

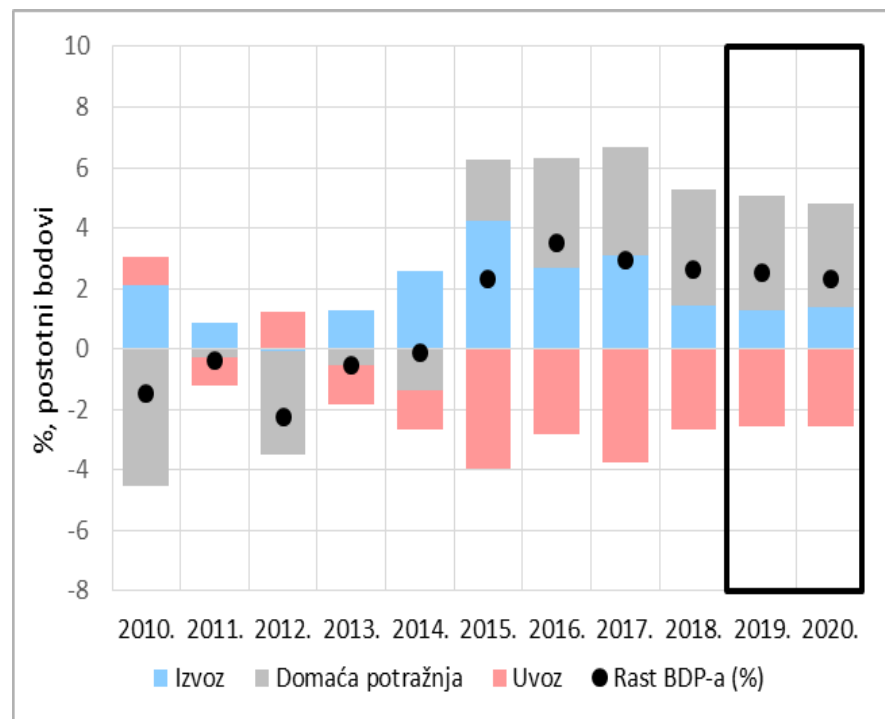
# Izvoz je važan činitelj gospodarskog oporavka Hrvatske i ostalih novih zemalja članica EU

Promjena BDP-a novih zemalja članica, doprinosi po komponentama



Napomena: Nove zemlje članice EU su Bugarska, Rumunjska, Estonija, Latvija, Litva, Poljska, Češka, Slovačka, Slovenija, Mađarska, Malta i Cipar.  
Izvor: Ameco (Europska komisija)

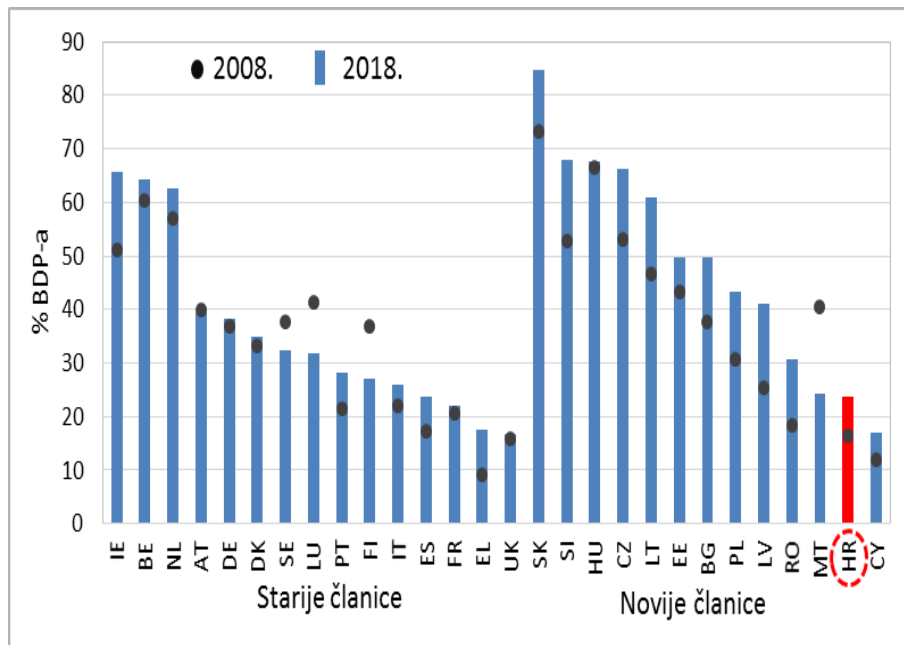
Promjena hrvatskog BDP-a, doprinosi po komponentama



Izvor: HNB

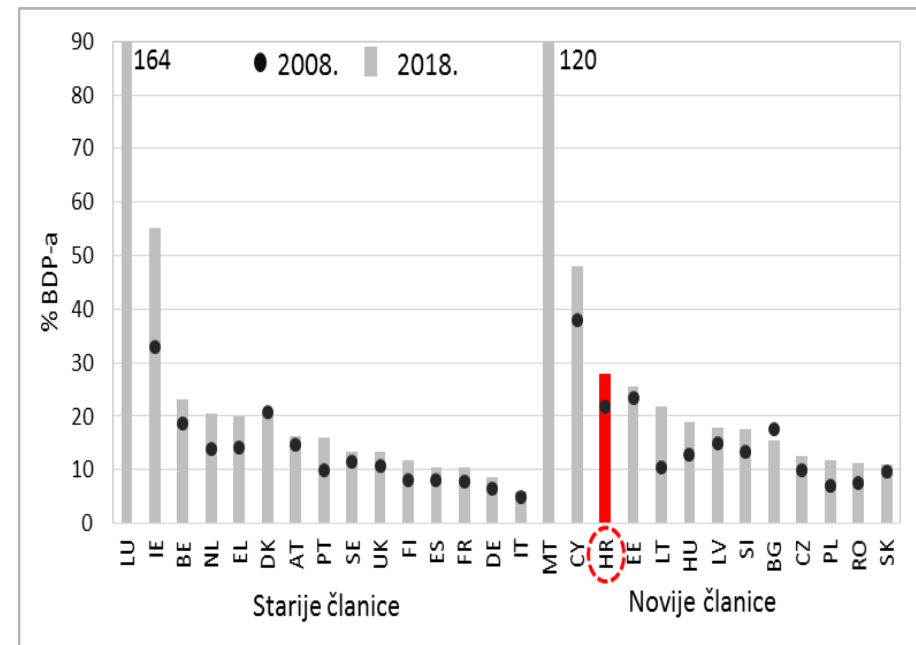
# Zbog snažnog rasta izvoza, gospodarstva su sve otvorenija i međusobno povezanija

## Izvoz robe



Izvor: Eurostat

## Izvoz usluga



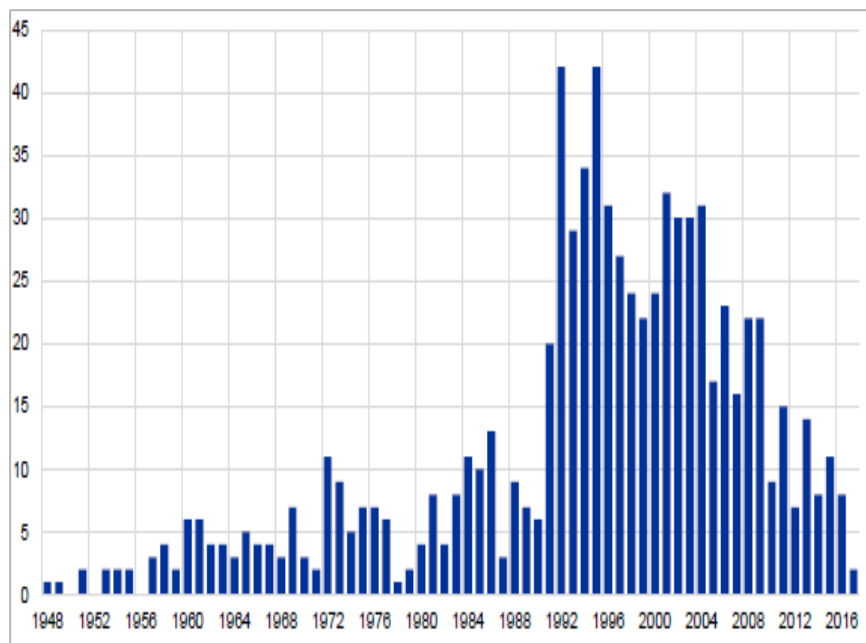
Napomena: Podaci za Irsku odnose se na 2017. godinu.

Izvor: Eurostat



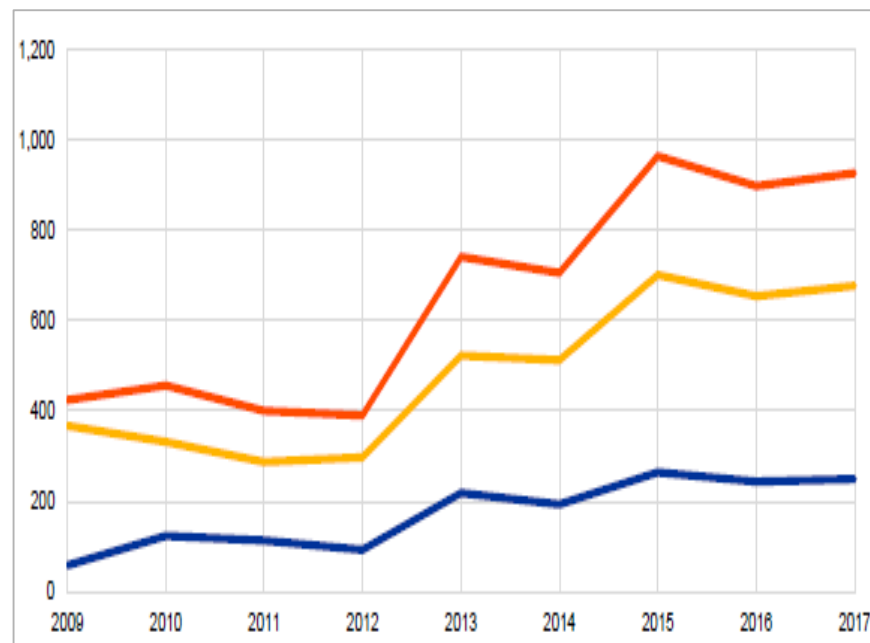
# Ipak, usporavanje trgovinske liberalizacije i rast protekcionističkih mjera predstavljaju novi izazov

## Broj preferencijalnih trgovinskih sporazuma prema godini potpisivanja



Izvor: Design of Trade Agreements Database; preuzeto iz ECB (2018.)

## Broj novih trgovinskih mjera koje su najavile G20 zemlje

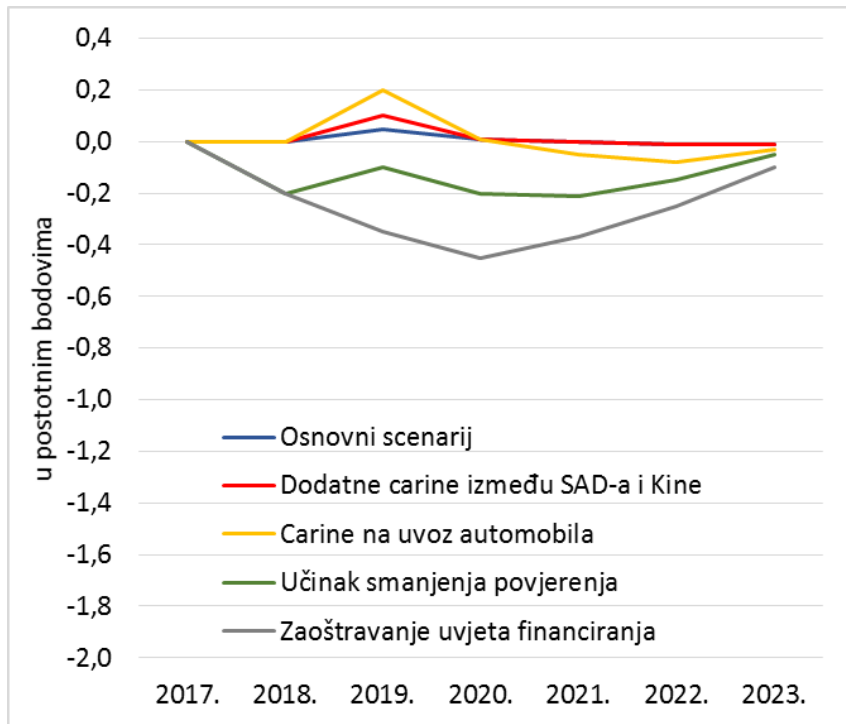


Napomena: Crvenom linijom označen je ukupan broj novih mjera, žutom linijom diskriminatorne mjere, a plavom linijom mjere trgovinske liberalizacije.

Izvor: Global Trade Alert Database; preuzeto iz ECB (2018.)

# Mogući učinci protekcionizma

Odstupanje rasta BDP-a europodručja od baseline scenarija, postotni bodovi

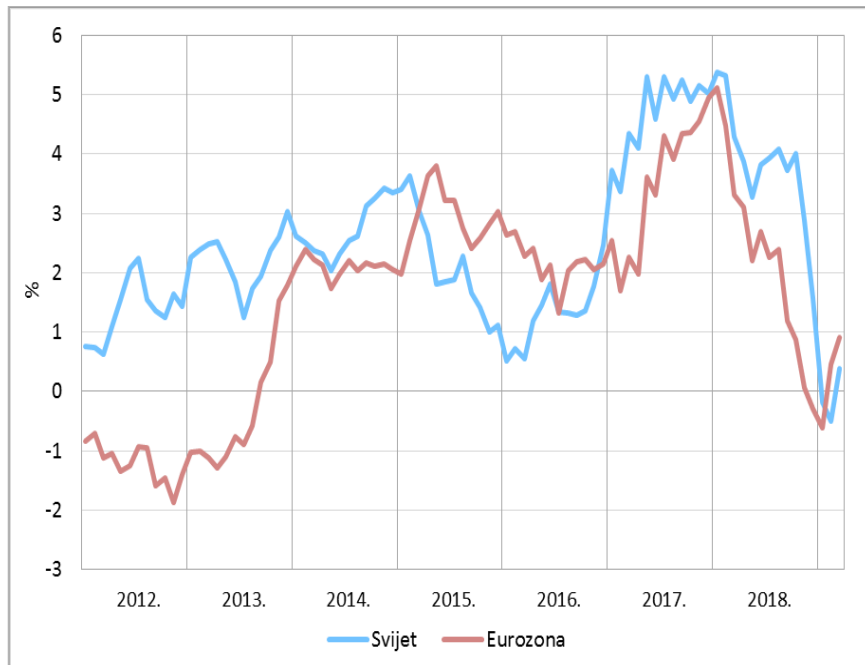


Izvor: WEO, listopad 2018.

- utjecaj protekcionizma na ekonomsku aktivnost ne odražava se samo kroz trgovinski kanal
- moguće povećanje neizvjesnosti i smanjenje povjerenja moglo bi imati značajnije posljedice po gospodarstvo Eurozone

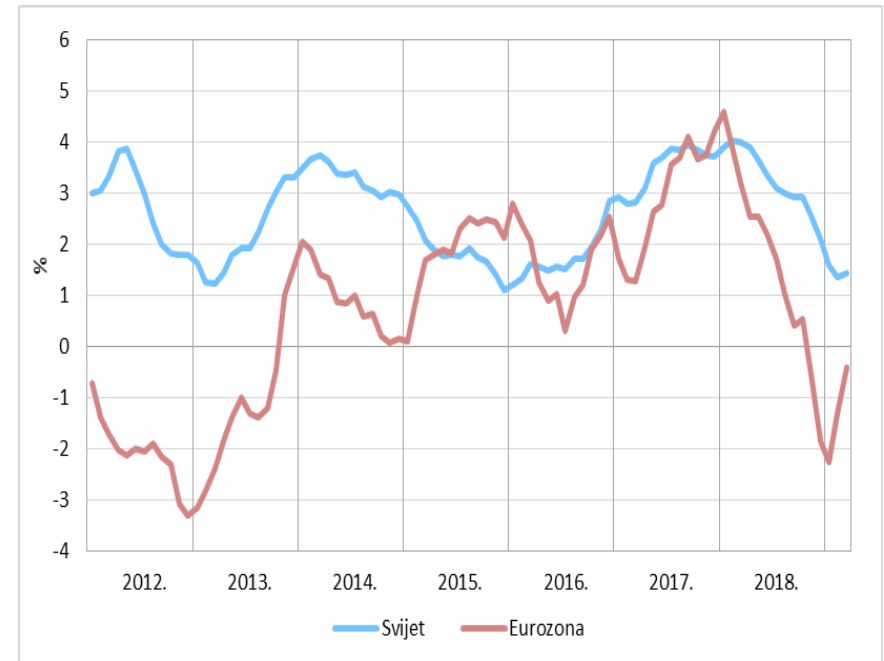
# Vidljivo je pogoršanje kretanja volumena trgovine i industrijske proizvodnje, posebno u Eurozoni

Godišnje stope rasta volumena trgovine, pomični prosjek 3 mjeseca



Izvor: Netherlands Bureau for Economic Policy Analysis

Godišnje stope rasta industrijske proizvodnje, pomični prosjek 3 mjeseca

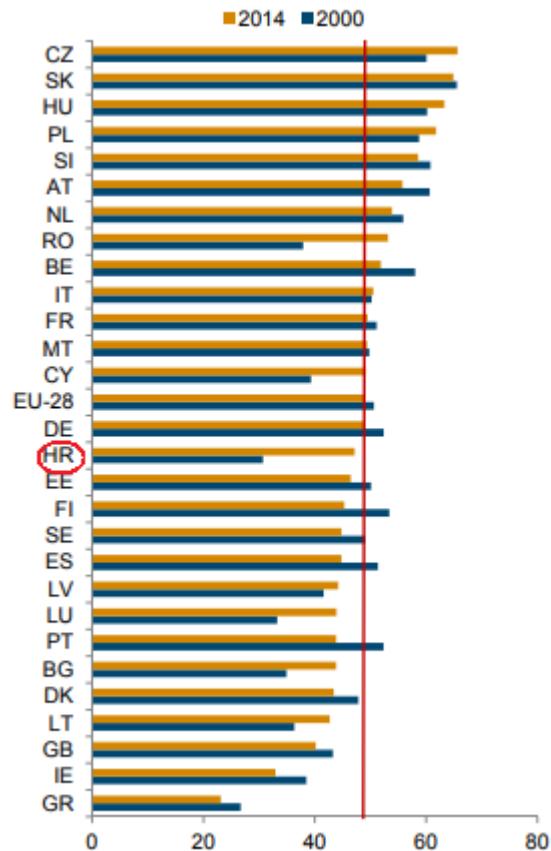


Izvor: Netherlands Bureau for Economic Policy Analysis



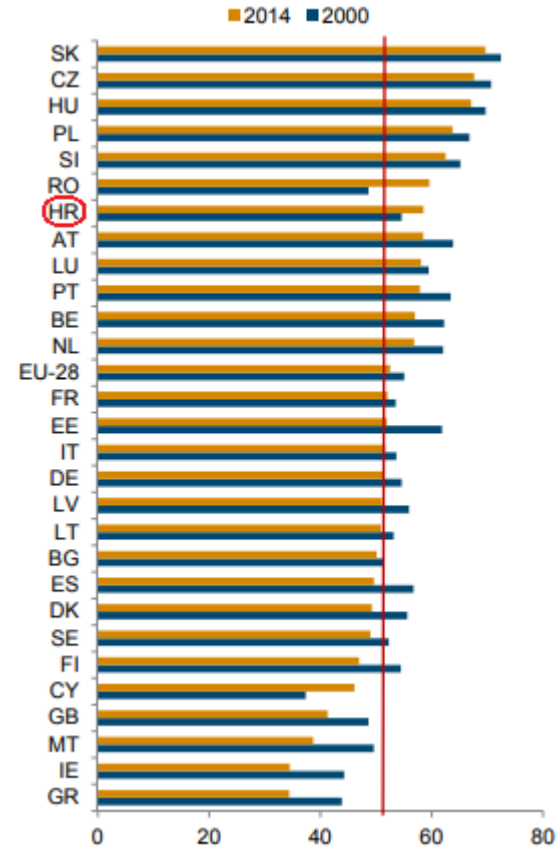
# Zbog značaja regionalnih lanaca vrijednosti, poglavito u prerađivačkoj industriji, izvozni sektor CEE zemalja osjetljiv na kretanja u Eurozoni

Regionalni lanci vrijednosti, u % ukupne trgovine unutar lanaca vrijednosti



Napomena: Regionalni lanci vrijednosti odnose se na zemlje članice EU.  
Izvor: WIIW, Research Report 427, 2018

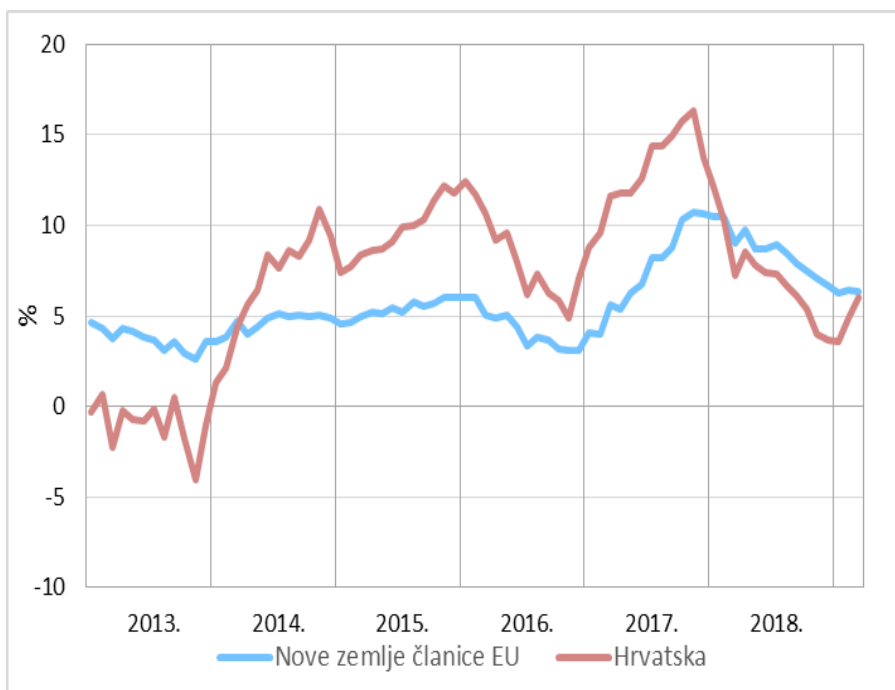
Regionalni lanci vrijednosti, u % ukupne trgovine unutar lanaca vrijednosti, prerađivačka industrija



Napomena: Regionalni lanci vrijednosti odnose se na zemlje članice EU.  
Izvor: WIIW, Research Report 427, 2018

# Stoga ne iznenađuje primjetno usporavanje rasta izvoza i kod Hrvatske te ostalih novih zemalja članica EU

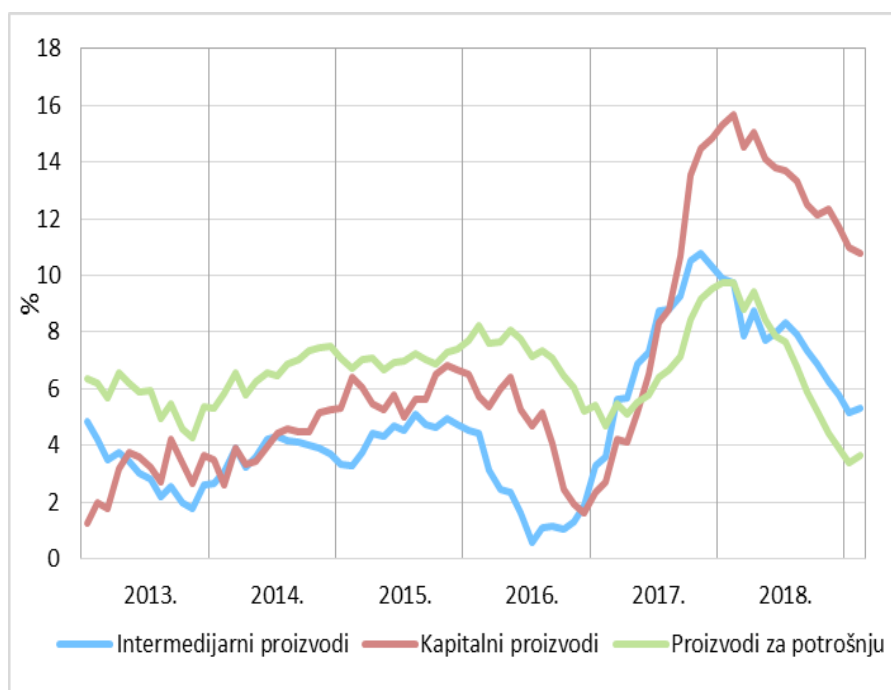
## Godišnje stope rasta ukupnog robnog izvoza



Napomena: Pomični prosjek posljednjih 12 mjeseci. Nove zemlje članice EU su Bugarska, Rumunjska, Estonija, Latvija, Litva, Poljska, Češka, Slovačka, Slovenija, Mađarska, Malta i Cipar.

Izvor: Eurostat

## Godišnje stope rasta robnog izvoza po kategorijama proizvoda (nove zemlje članice EU uključujući Hrvatsku)

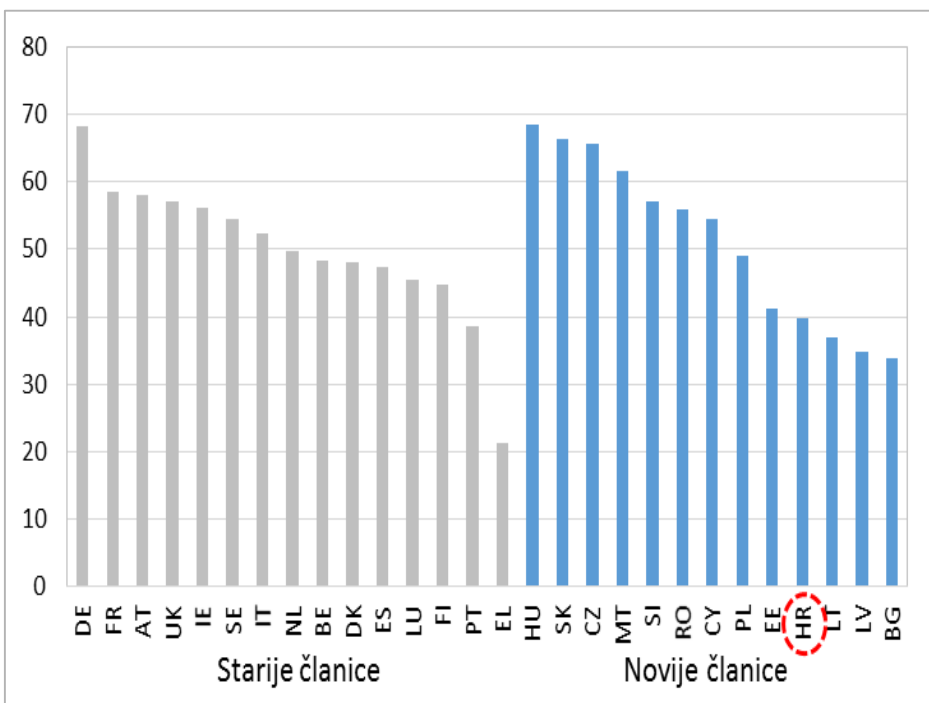


Napomena: Pomični prosjek posljednjih 12 mjeseci. Nove zemlje članice EU su Bugarska, Rumunjska, Estonija, Latvija, Litva, Poljska, Češka, Slovačka, Slovenija, Mađarska, Malta, Cipar te Hrvatska.

Izvor: Eurostat

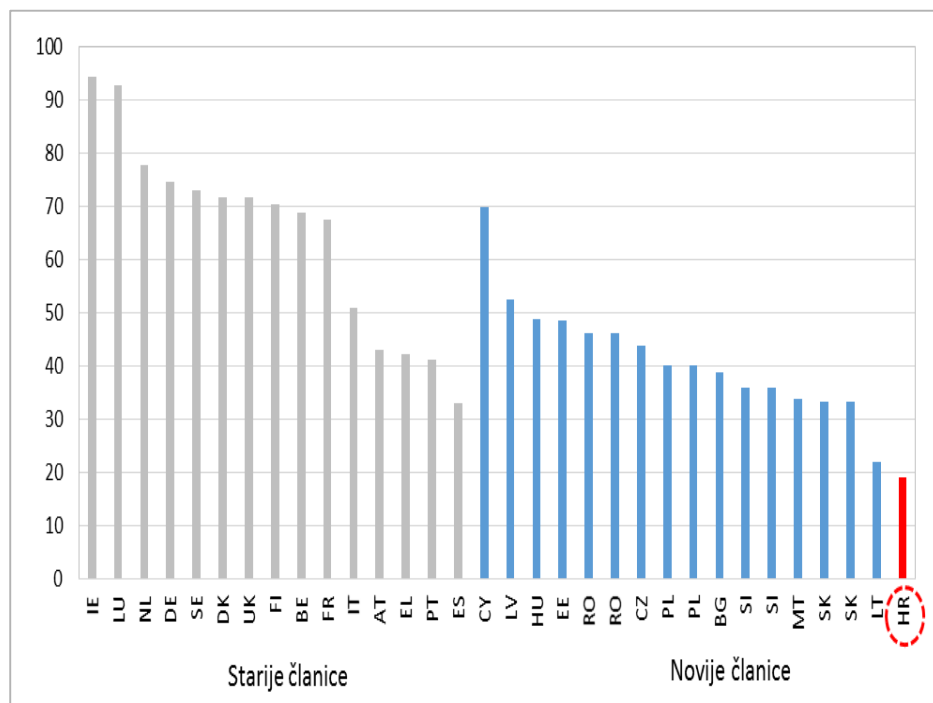
# Osim slabljenja inozemne potražnje, izazov predstavljaju i dalje naglašeni strukturni nedostaci domaćeg izvoznog sektora

Izvoz srednje i visoko tehnoloških proizvoda, u % ukupnog izvoza roba, 2017.



Izvor: EK, European Innovation Scoreboard, 2018.

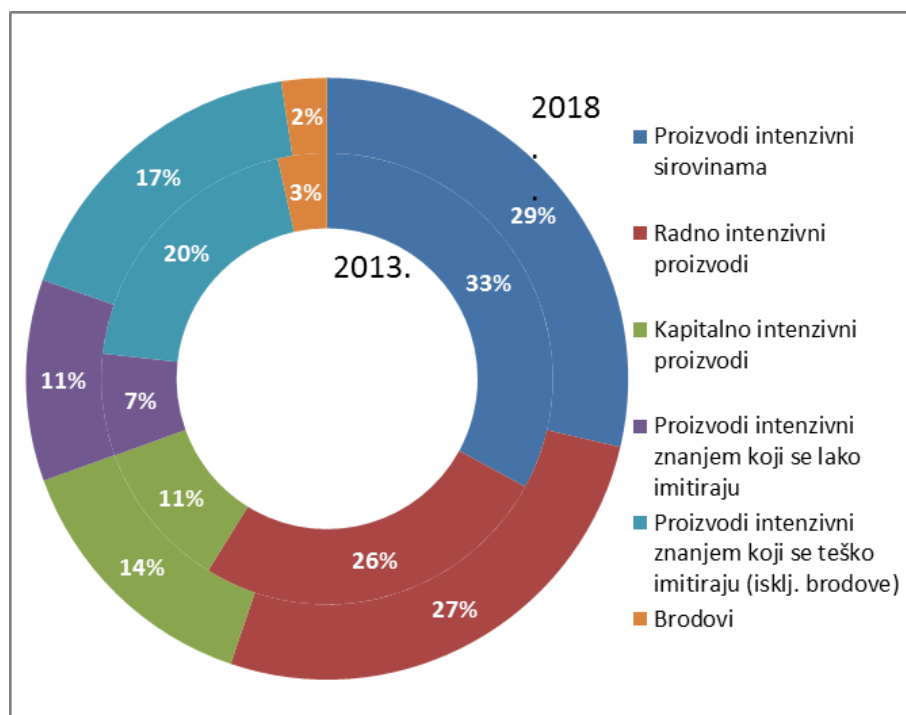
Izvoz znanjem intenzivnih usluga, 2016, u % ukupnog izvoza usluga



Izvor: EK, European Innovation Scoreboard, 2018.

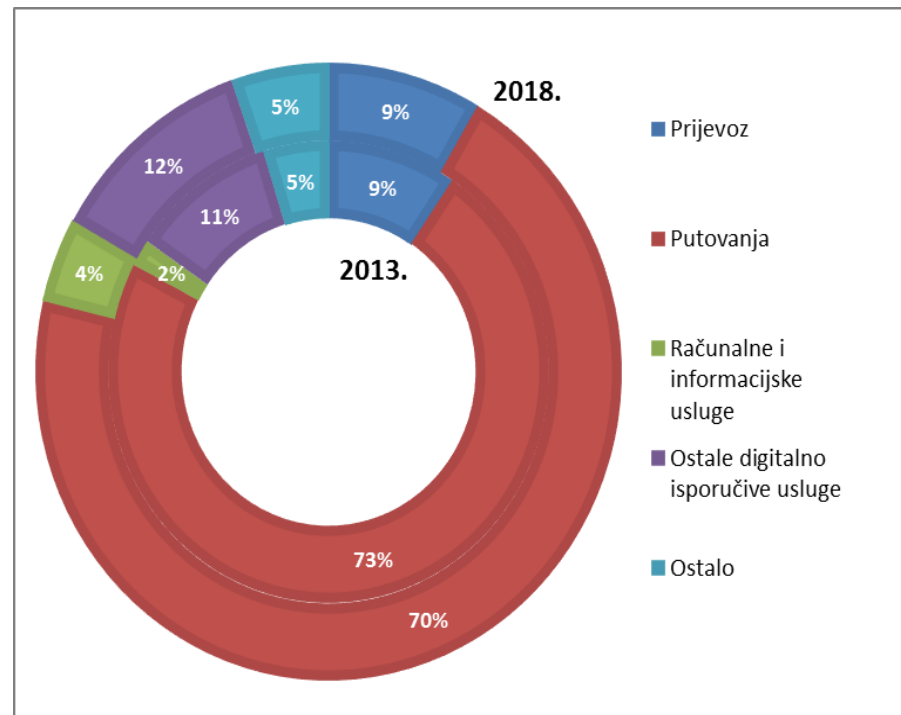
# Nedostatna diverzifikacija izvoza usluga

## Struktura izvoza robe



Izvori: DZS; HNB

## Struktura izvoza usluga



Izvori: DZS; HNB

# Prostor djelovanja ekonomske politike

---

- HNB provodeći monetarnu politiku:
  - održava stabilan nominalni tečaj kune prema euru sve do uvođenja eura kao službene valute u RH (pripreme za uvođenje eura)
  - osigurava visoku kunsku likvidnost i time poboljšava uvjete financiranja
- ekonomske politike Vlade trebaju biti usmjerene jačanju konkurentnosti, posebno u pogledu razvoja ljudskog kapitala:
  - reformom obrazovanja na svim razinama
  - povezivanjem industrije i znanosti
  - fleksibilizacijom radnog zakonodavstva
  - daljnjim smanjenjem administrativnog i poreznog opterećenja
  - jačanjem institucija

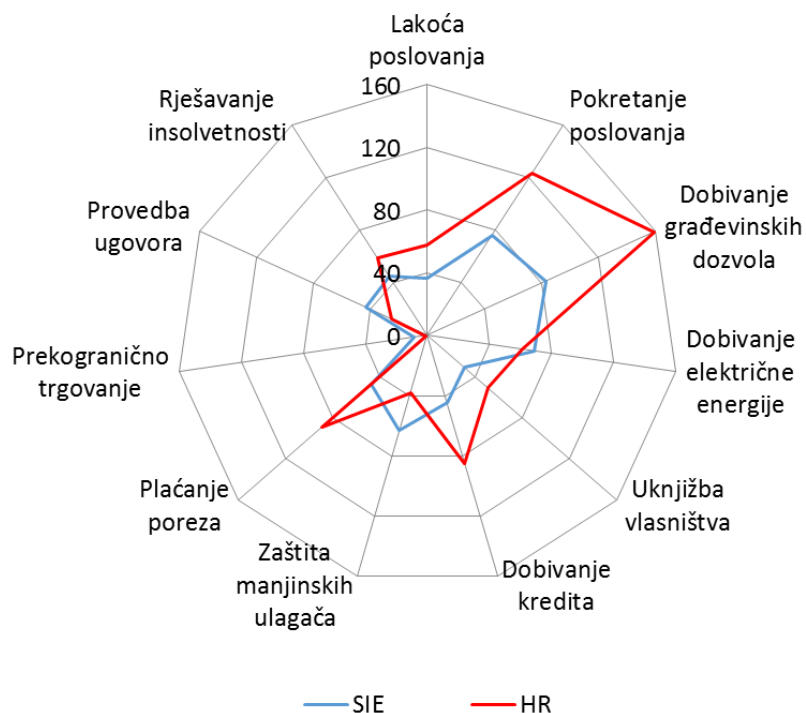
---

# Dodatni slajdovi

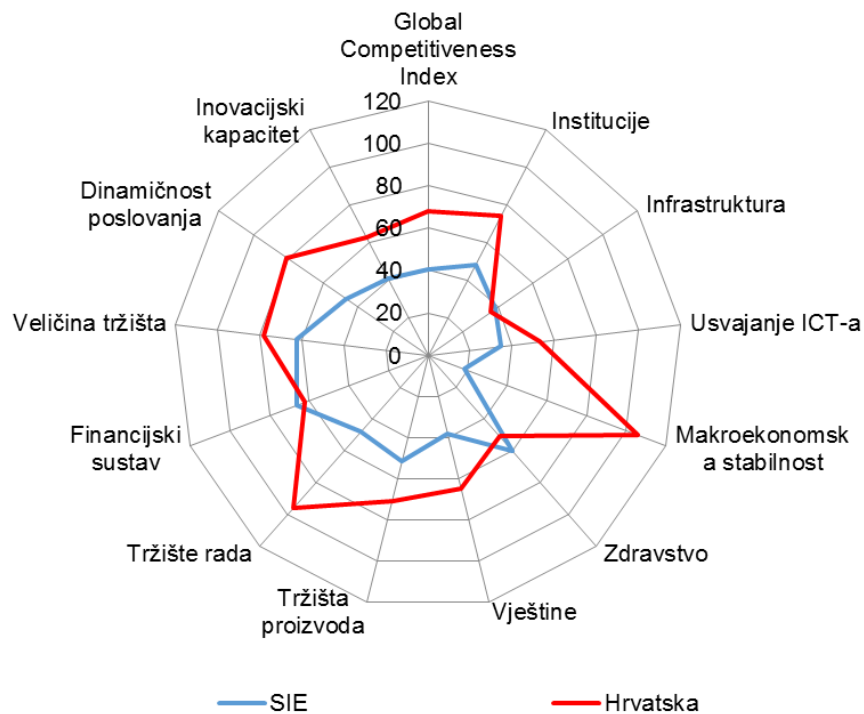


# Poboljšanje poslovne klime nužno je za povećanje konkurentnosti domaćeg izvoznog sektora

*Doing Business*



*Global Competitiveness Index*

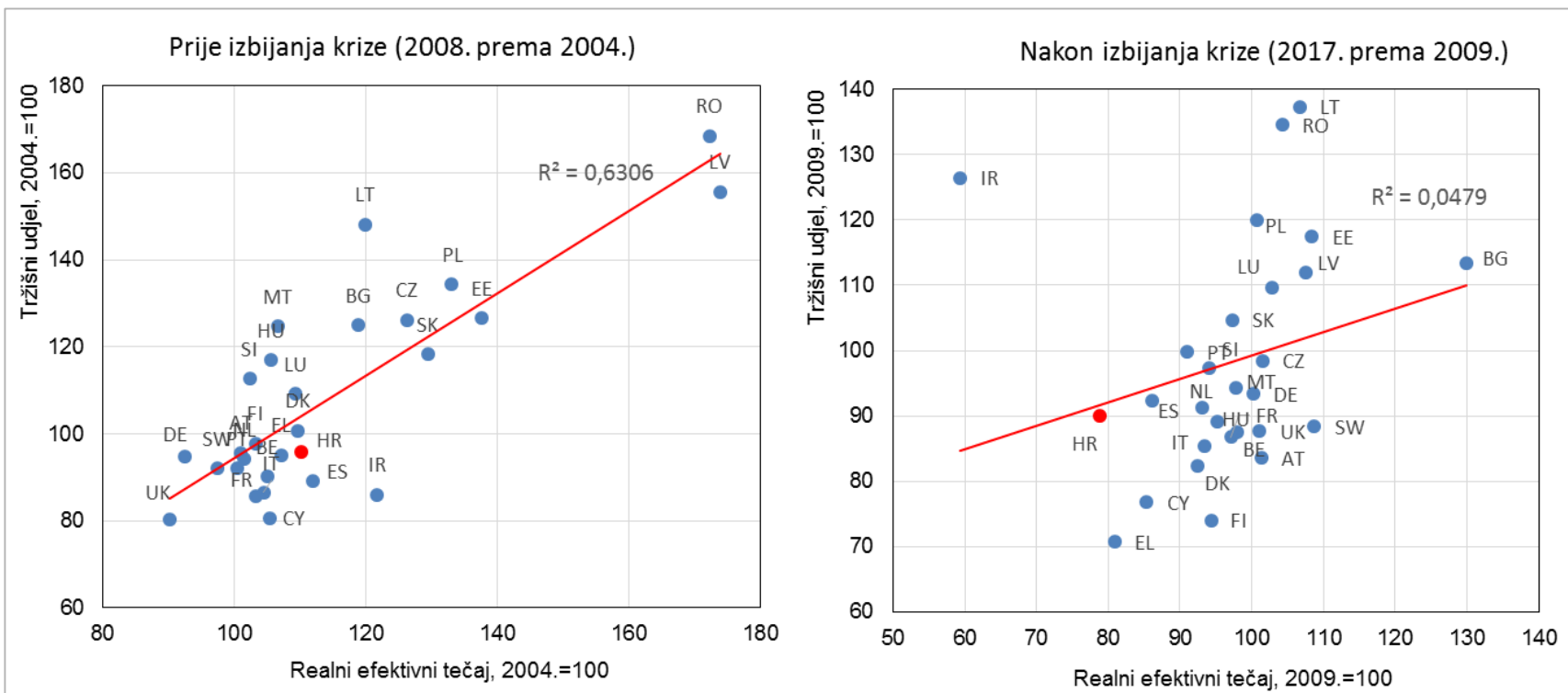


Napomena: Rezultati pojedinih područja izraženi su rangom zemlje. Viši rang označuje slabiji rezultat.  
Izvor: World Bank, Doing Business 2019

Napomena: Rezultati pojedinih područja izraženi su rangom zemlje. Viši rang označuje slabiji rezultat.  
Izvor: World Economic Forum, Global Competitiveness Report 2018

# Ne postoji izravna veza između promjene tržišnih udjela i tečajnih kretanja

## Promjene tržišnog udjela izvoza robe i usluga te realnog efektivnog tečaja uz jedinične troškove rada



Napomena: Tržišni udjel prikazuje promjenu udjela izvoza robe i usluga pojedine zemlje u svjetskom uvozu (u odnosu na referentnu godinu), a realni tečaj promjenu indeksa realnog efektivnog tečaja uz jedinične troškove rada (u odnosu na referentnu godinu), pri čemu pad indeksa označava realnu efektivnu deprecijaciju.

Izvor: Eurostat, izračun HNB-a